

Kids Creative 創る化プロジェクト

論理思考基礎セット1

なまえ:

ひにち:

<http://www.kidsc.jp/tsukuruka/>
<http://www.kidscreative.jp/>



[セット集の楽しみ方]

セット集は、個別のコンテンツをあるテーマや年齢ごとに、ひとまとめにしたコンテンツ集です。
セット集には、年齢ごとに対象となるコンテンツをひとまとめにしたコンテンツ集「年齢別セット集」と、
テーマごとに対象となるコンテンツをひとまとめにしたコンテンツ集「テーマ別セット集」の2つの種類があります。

年齢別セット集は、対象のお子様とご一緒に、毎日少しずつ、あるいは一週間に数日というように、少しずつの量を継続して進められるコンテンツ集です。

テーマ別セット集は、お子様の、強くしたいあるいは更に伸ばしたいテーマ領域を選択頂き、より集中的に取り組むことができるコンテンツ集です。

セット集は、分量が多いですので、“少しずつ継続的に”を心がけてください。

親子で一緒に楽しむために、正解を意識しすぎることなく、子供の考えに耳を傾けることを大切にしてください。

キッズクリエイティブ 創る化プロジェクト HPIはこちら → <http://www.kidsc.jp/tsukuruka/>

[Memo - 1]

日付	時間	ページ	Memo
年 月 日	時 分 ~ 時 分	P ~ P	
年 月 日	時 分 ~ 時 分	P ~ P	
年 月 日	時 分 ~ 時 分	P ~ P	
年 月 日	時 分 ~ 時 分	P ~ P	
年 月 日	時 分 ~ 時 分	P ~ P	
年 月 日	時 分 ~ 時 分	P ~ P	
年 月 日	時 分 ~ 時 分	P ~ P	
年 月 日	時 分 ~ 時 分	P ~ P	
年 月 日	時 分 ~ 時 分	P ~ P	
年 月 日	時 分 ~ 時 分	P ~ P	

[Memo - 2]

日付	時間	ページ	Memo
年 月 日	時 分 ~ 時 分	P ~ P	
年 月 日	時 分 ~ 時 分	P ~ P	
年 月 日	時 分 ~ 時 分	P ~ P	
年 月 日	時 分 ~ 時 分	P ~ P	
年 月 日	時 分 ~ 時 分	P ~ P	
年 月 日	時 分 ~ 時 分	P ~ P	
年 月 日	時 分 ~ 時 分	P ~ P	
年 月 日	時 分 ~ 時 分	P ~ P	
年 月 日	時 分 ~ 時 分	P ~ P	
年 月 日	時 分 ~ 時 分	P ~ P	

[目次]

おもさくらべ1	5
なかまはずれ1	11
おもさくらべ2	17
いちとじゅんばん1	24
サイコロのならび1	30
かさなるじゅんばん1	38
すうじのならび1	44

[おもさくらべ1]

使い方イメージ

天秤で重さを比べたよ。
重さの順番は
わかるかな。



重さ比べが
あっているのは
①と②のどちらかな？




○ ◇ ☆



①

②

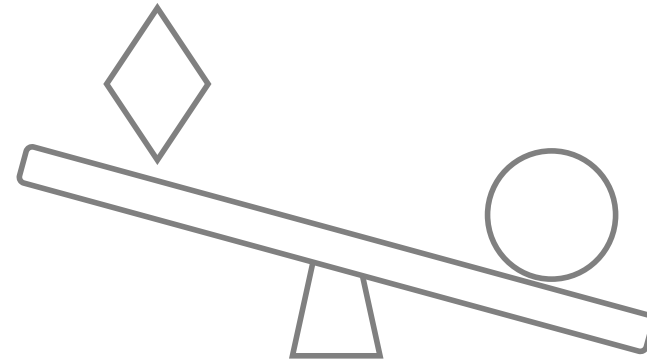

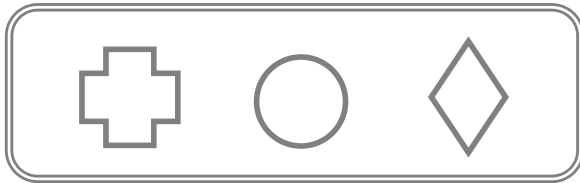
Kids Creative and Design, Inc. Hands On Project 2008/7/28



○と☆では、
○のほうが
お重いね！



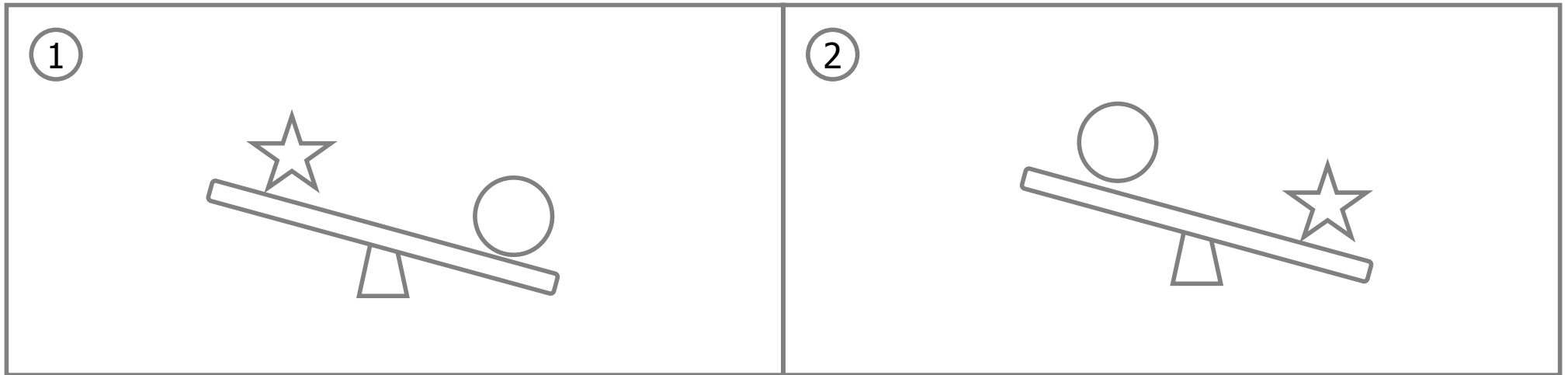



<p>①</p> 	<p>②</p> 
---	---


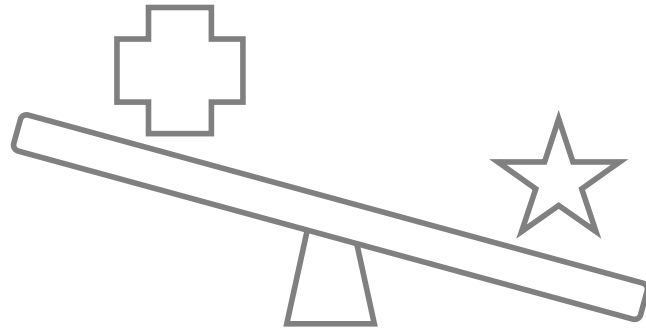
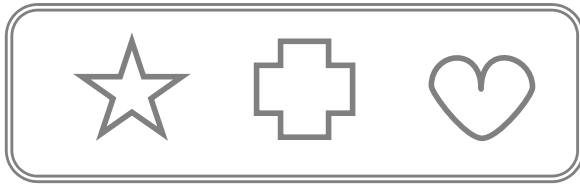






<p>①</p> 	<p>②</p> 
---	---


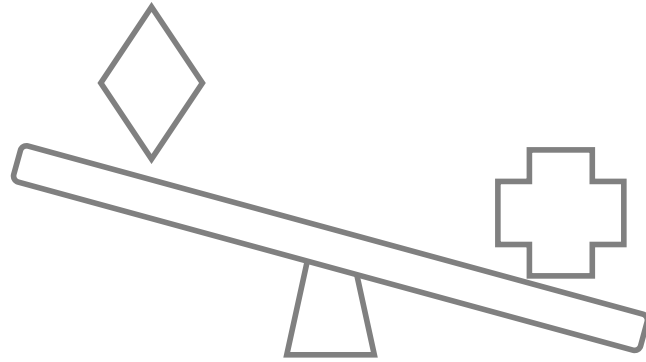









<p>①</p> 	<p>②</p> 
---	---





<p>①</p> 	<p>②</p> 
---	---

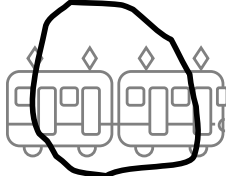


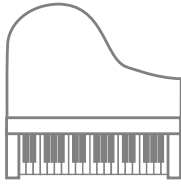
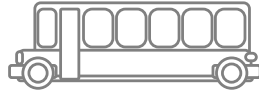


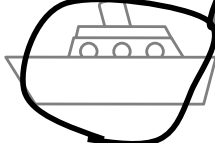






[なかまはずれ1]

使い方イメージ

この中で、
仲間はずれは
どれだろう？
まるを付けよう

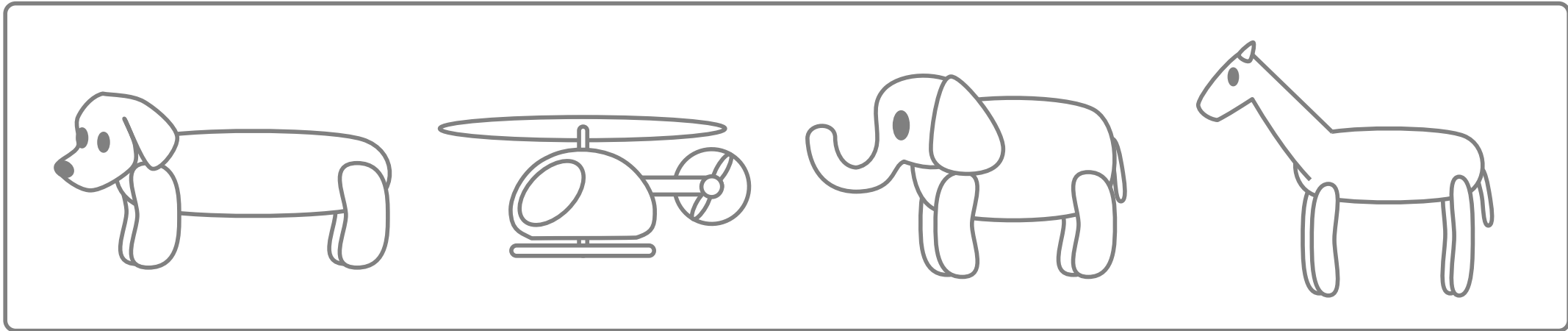
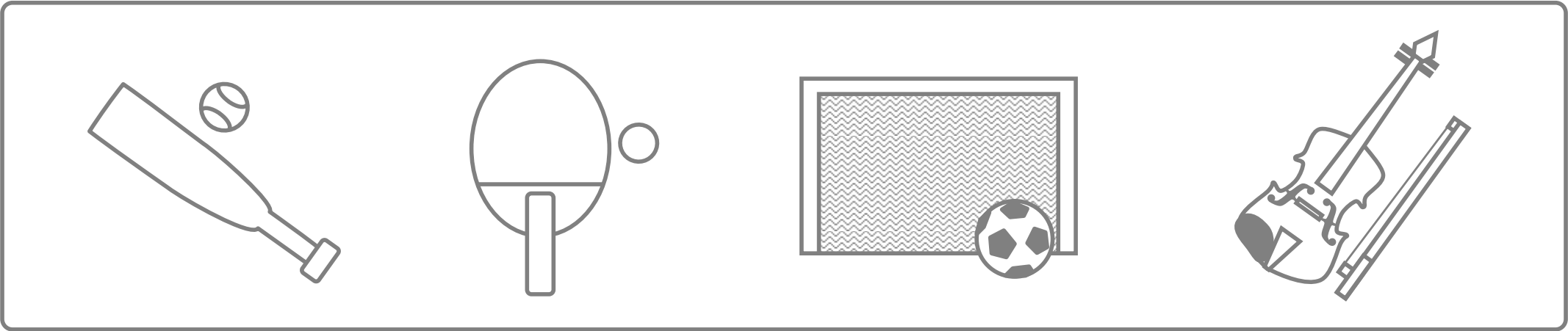


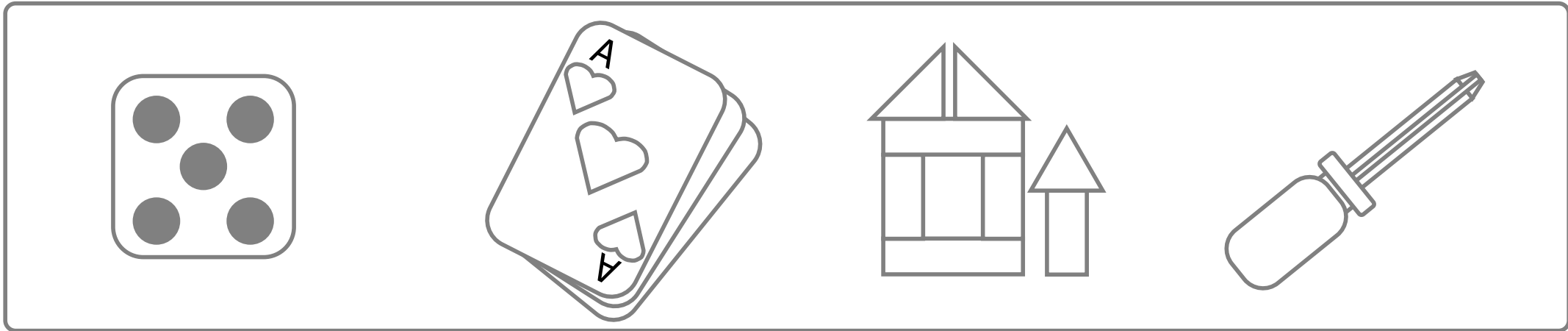

			
			
			

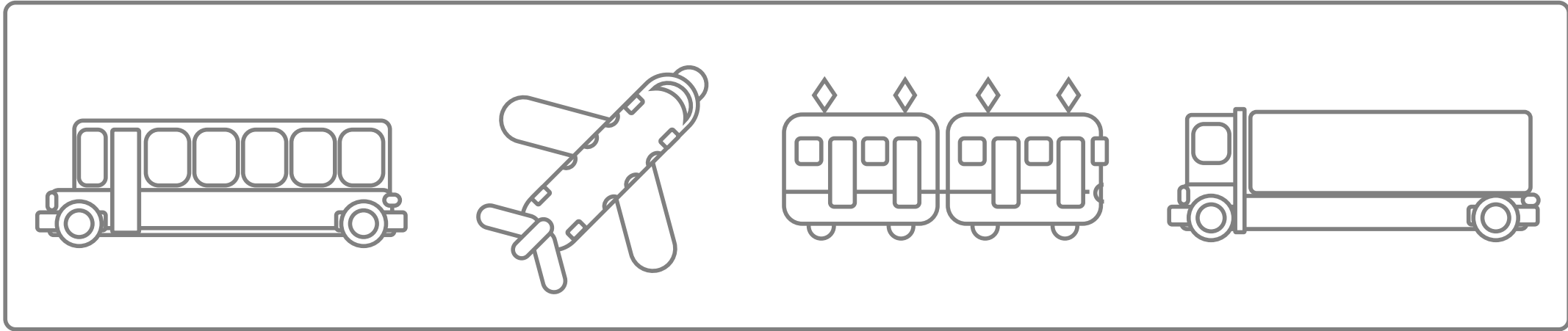
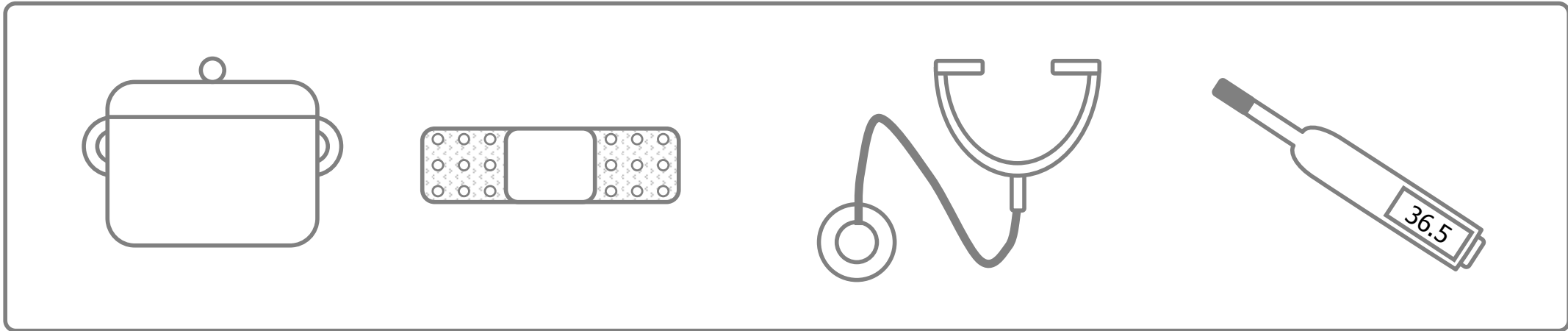
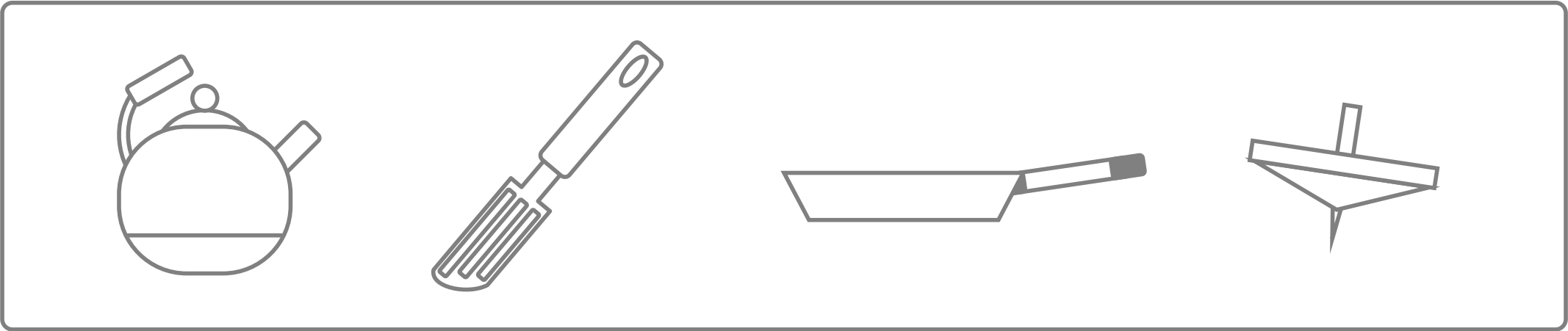


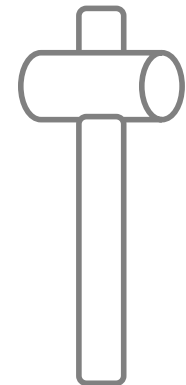
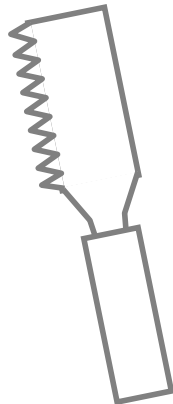
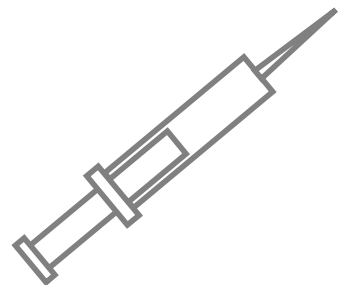

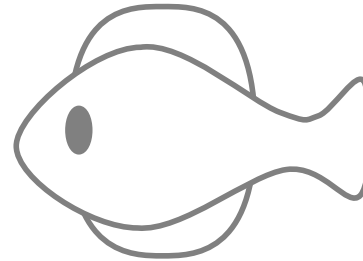

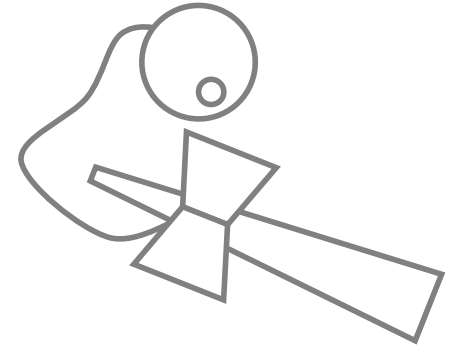

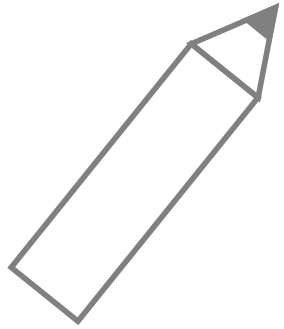
なかまはずれ1



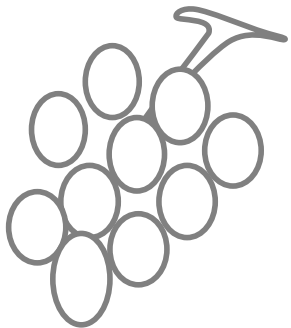
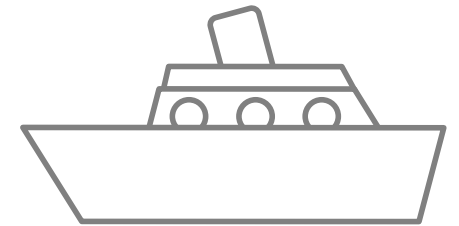


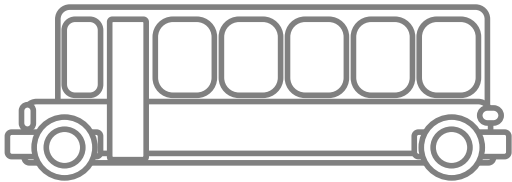
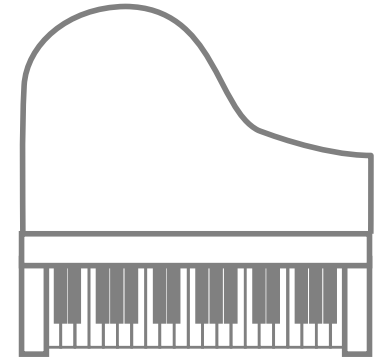

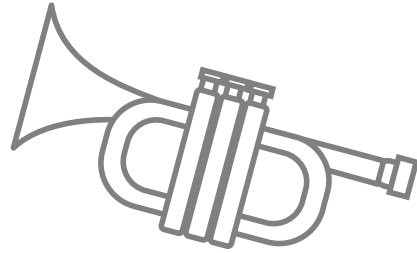
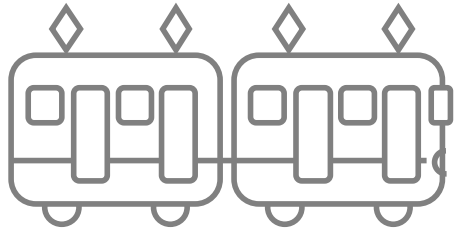
Kids Creative and Design, Inc. Hands On Project 2008/7/14











[おもさくらべ2]

使い方イメージ

天秤で重さを比べたよ。
重さの順番は
わかるかな。



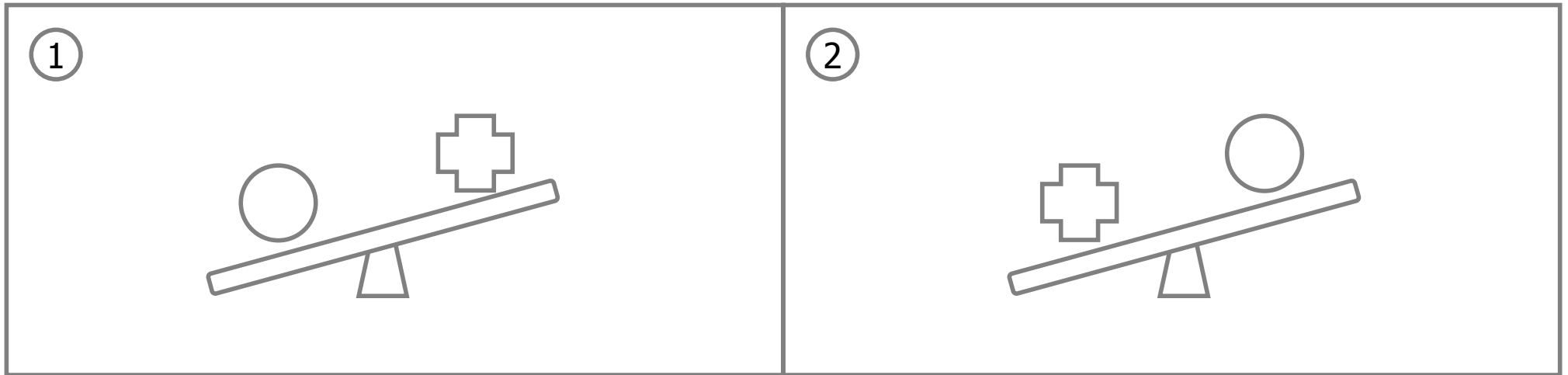
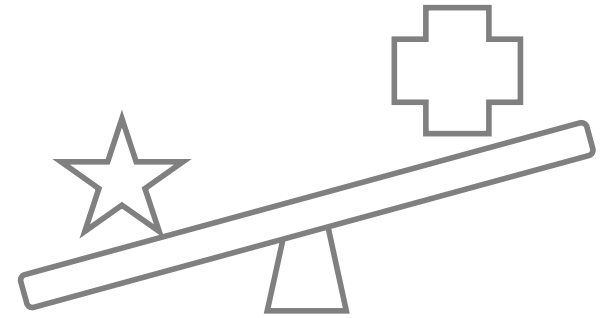
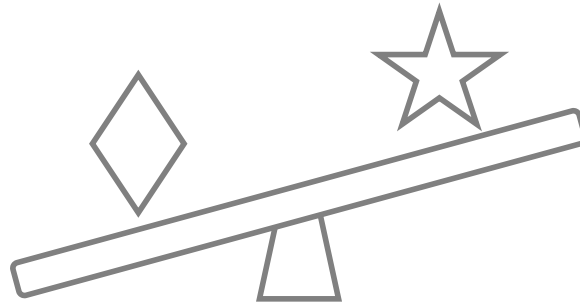

重さ比べが
あっているのは
①と②のどちらかな？

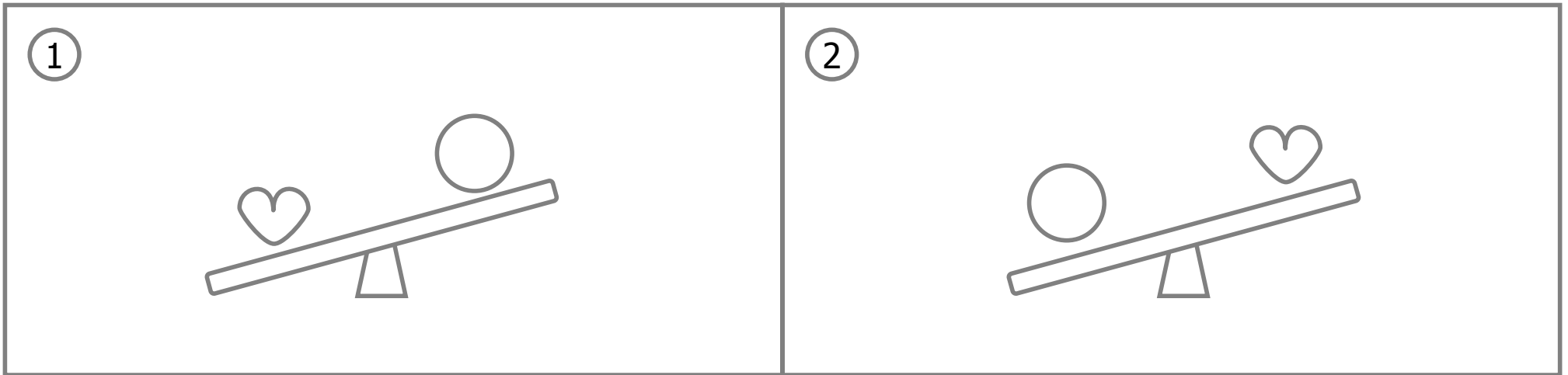
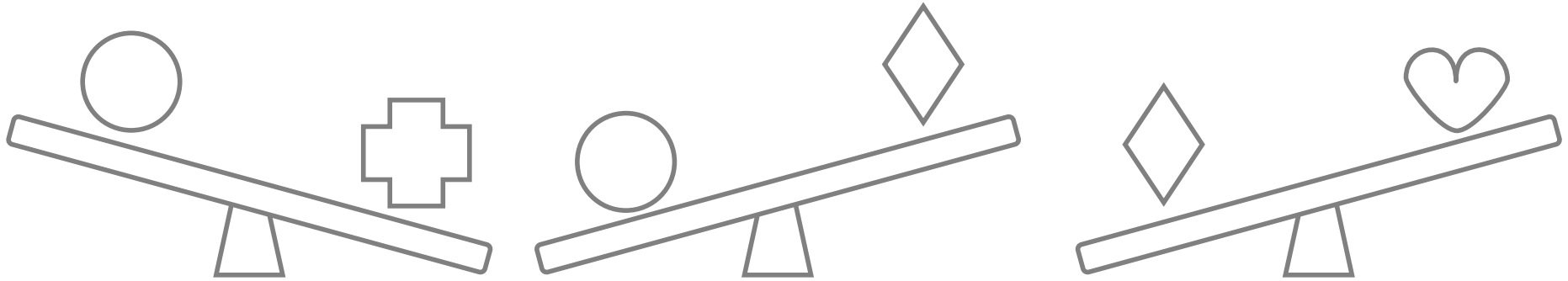

①





②



Kids Creative and Design, Inc. Hands On Project 2008/7/29

○が、いちばん
おもいから
これだね！



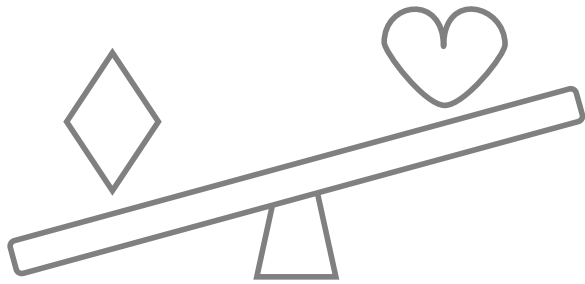



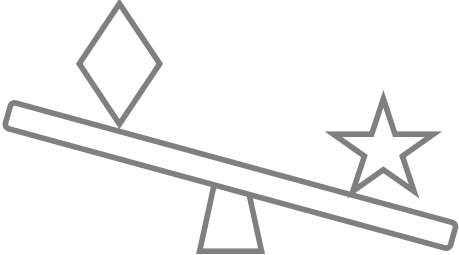




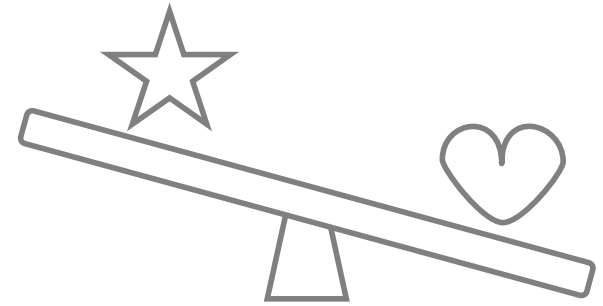
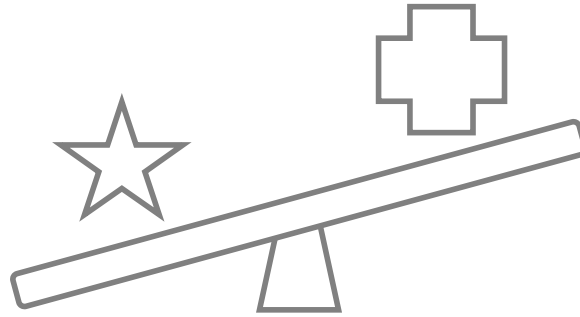


<p>①</p> 	<p>②</p> 
---	---









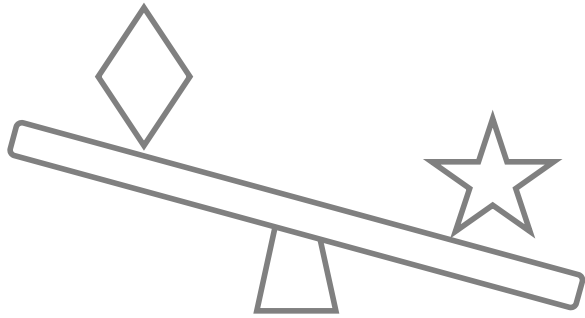
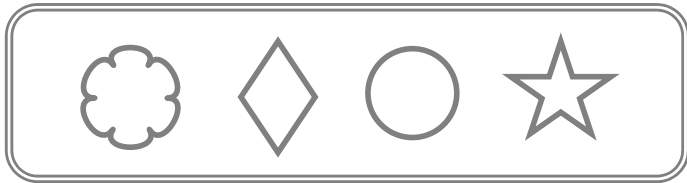
<p>①</p> 	<p>②</p> 
---	---







<p>①</p> 	<p>②</p> 
---	---





<p>①</p> 	<p>②</p> 
---	---



[いちとじゅんばん1]

使い方イメージ

「ぼくは、うしろから
5ばんめだよ」と
書いてあるね。
どのかめさんかな？



①	ぼくは、うしろから2ばんめのくるまにのっているよ	
②	ぼくは、うしろから5ばんめだよ	
③	ぼくは、うしろから7ばんめだよ	
④	ぼくは、うしろから1ばんめだよ	
⑤	ぼくは、うしろから8ばんめだよ	

Kids Creative and Design, Inc. Hands On Project 2008/8/15

うしろからかぞえて、
1, 2, 3, 4, 5
このかめだね！

① ぼくは、まえから3ばんめのくるまにのっているよ




② ぼくは、まえから5ばんめだよ



③ ぼくは、まえから7ばんめだよ



④ ぼくは、まえから9ばんめだよ



⑤ ぼくは、まえから10ばんめだよ



① ぼくは、うしろから2ばんめのくるまにのっているよ



② ぼくは、うしろから5ばんめだよ



③ ぼくは、うしろから7ばんめだよ



④ ぼくは、うしろから1ばんめだよ



⑤ ぼくは、うしろから8ばんめだよ



① ぼくのまえには、3だいくるまがあるよ




② ぼくのまえには、3びきいるよ



③ ぼくのまえには、5わいるよ



④ ぼくのまえには、6ひきいるよ



⑤ ぼくのまえには、10にんいるよ



① ぼくのうしろには、2だいくるまがあるよ



② ぼくのうしろには、5ひきいるよ



③ ぼくのうしろには、6わいるよ



④ ぼくのうしろには、7ひきいるよ



⑤ ぼくのうしろには、3にんいるよ



① ぼくは、まえから3ばんめのくるまの、1つうしろのくるまにのっているよ




② ぼくは、まえから5ばんめのかめの、1つまえにいるよ



③ ぼくは、まえから2ばんめのとりの、2つうしろにいるよ



④ ぼくは、うしろから5ばんめのありの、1つまえにいるよ



⑤ ぼくは、まえから10ばんめのひとの、2つうしろにいるよ



[サイコロのならび1]

使い方イメージ

並びの順番を
考えると、
空いているところの
サイコロの目は
なにかな？



① 4 5 6 4 5 6 4 5 6

② 4 5 6 4 5 6 4 5 6


③ 1 2 3 1 2 3 1 2 3

④ 1 2 1 2 3 1 2 3


Kids Creative and Design, Inc. Hands On Project 2008/8/15

2、3、5の
並びだから、
ここは“3”だね


①




②




③




④



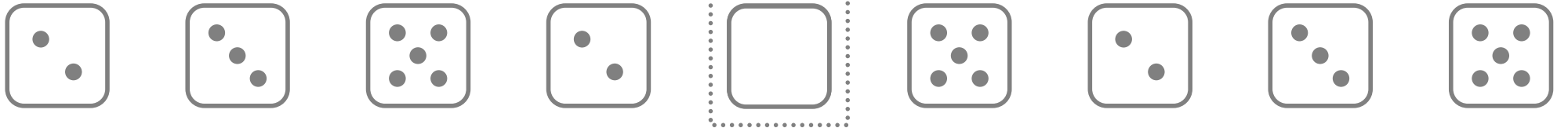
①




②




③




④




1



2



3



4



①




②




③




④




①




②




③




④




①




②




③




④



1




2



3



4






[かさなるじゅんばん1]



使い方イメージ

5枚の色紙が重なっている順番がわかるかな？


overlapping かさなるじゅんばん Kids Creative and Design, Inc. Hands On Project 2008/8/18


こっちはあかがいちばんしただよ







かさなるじゅんばん1








かさなるじゅんばん1





かさなるじゅんばん1





[すうじのならび1]

使い方イメージ

並びの順番を
考えると、
空いているところの
数字はなにかな？



①	3	2	1	3	2	1	3	2	7
②	5	4	3	5	4	3	5	4	3
③	8	4	1	8	4	1	8		
④	7	2	5	7	2	5		2	5

さいころのならび1 Kids Creative and Design, Inc. Hands On Project 2008/8/15

5, 4, 3の
ならびだから、
ここは“3”だね

①

1

2

3


1

2

3

1

2



②


3

4

5

3

4



3

4

5

③

2

8


9

2

8

9

2



9

④

2


1

6

2

1

6



1

6

①

3

2

1


3

2

1

3

2



②


5

4

3

5

4



5

4

3

③

8

4


1

8

4

1

8



1

④

7


2

5

7

2

5



2

5

①



②



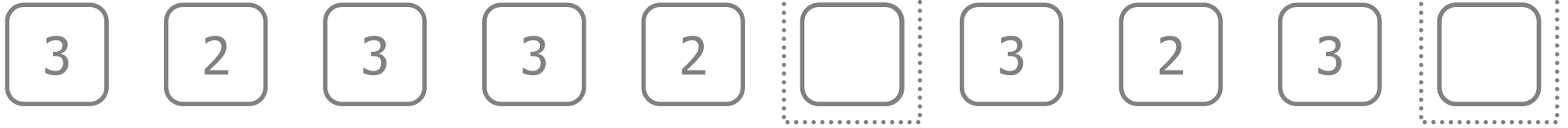
③




④



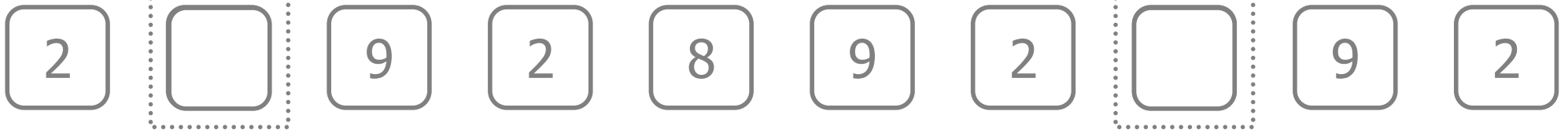
①



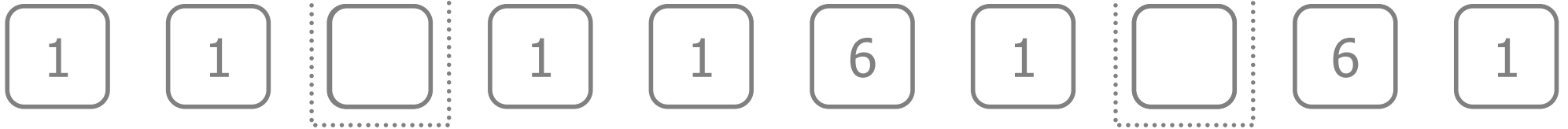
②



③



④



①

9

6

9

6

1

9

6

②

1

4

1

1

1

4

1

③

2

9

2

2

9

9

2

④

7

1

7

1

1

1

7