


[様子のことば1]

使い方イメージ




Q. これは、「風が吹いている」ときの音です。
風が静かに吹いている順番に①から④まで
並べてみよう。
右のページの欄に書き込んでね。

そよそよ 

びゅーびゅー

ひゅるひゅる

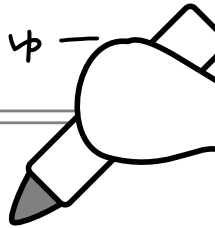
ごーごー



① きよきよ

② ひゅるひゅる

③ びゅーびゅー

④ ぎゅーぎゅー 

様子のことば1 Kids Creative and Design, Inc. Hands On Project 2009/10/13



Q. これは、「風が吹いている」ときの音です。
風が静かに吹いている順番に①から④まで
並べてみよう。
右のページの欄に書き込んでね。



そよそよ

びゅーびゅー

ひゅるひゅる

ごーごー



①

②

③

④

Q. これは、「雨が降っている」ときの音です。
雨が静かに降っている順番に①から④まで
並べてみよう。
右のページの欄に書き込んでね。



ざあざあ

しとしと

ぽつりぽつり

さーさー



①


②

③

④

Q. これは、「太陽が光っている様子」の言葉です。
太陽の光がまぶしい順番に①から④まで
並べてみよう。
右のページの欄に書き込んでね。


さんさん



ぽかぽか

きらきら

ぴかぴか



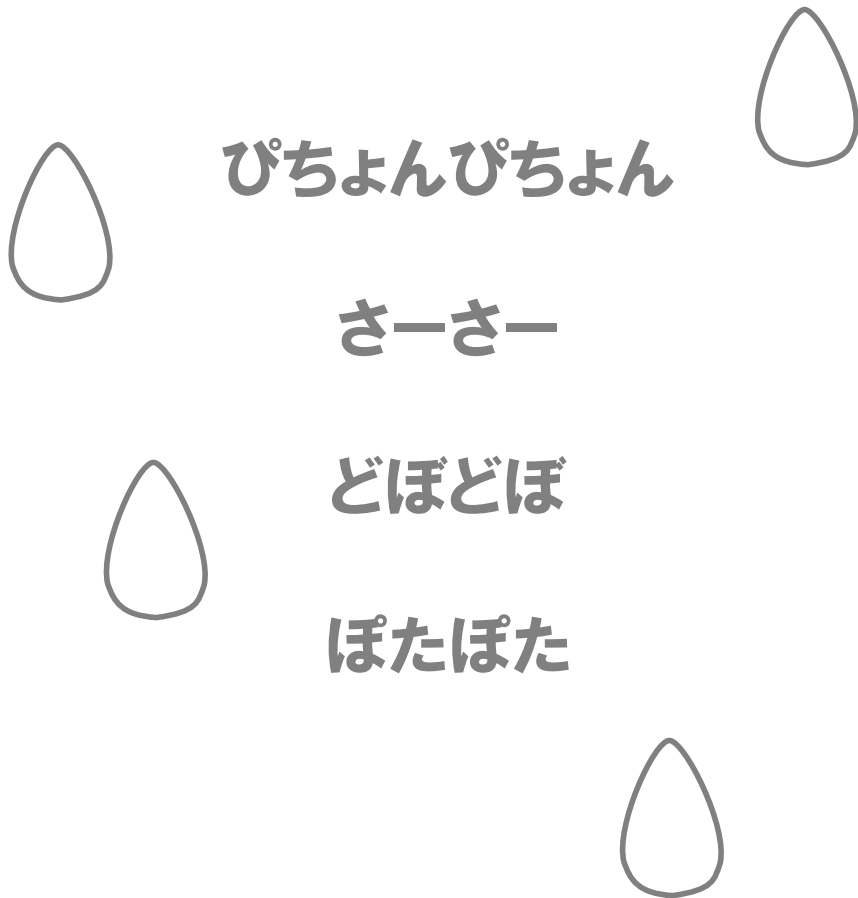
①

②

③

④

Q. これは、「水道から水が出ている」ときの音です。
水が勢いよく出ている順番に①から④まで
並べてみよう。
右のページの欄に書き込んでね。



①

②

③

④

Q. これは、「笑っている様子」の言葉です。
笑い声が大きい順番に①から④まで
並べてみよう。
右のページの欄に書き込んでね。




にこにこ

げらげら

うふふ

わっはっは



①

②

③

④